

【マツ六】PCベースエンドコーナー

サイズ	商品コード	色	品番	価格
80mm用	040-2235	Mブラウン用	BH-33MB	1個 350円 (税抜き)
	040-2238	Mオーク用	BH-33MO	
	040-2236	クリア用	BH-33C	
	040-2237	ホワイト用	BH-33W	
100mm用	040-2230	Mブラウン用	BH-03MB	
	040-2233	Mオーク用	BH-03MO	
	040-2232	ホワイト用	BH-03W	
	040-2240	Mブラウン用	BH-04MB	
120mm用	040-2243	Mオーク用	BH-04MO	
	040-2241	クリア用	BH-04C	
	040-2242	ホワイト用	BH-04W	

●材質:ABS樹脂 ※箱入数=10個
※表面側、木口側の寸法が異なりますのでご注意ください。
※付属の両面テープで取付けてください。

BAUHAUS ベースプレート用木口シール

Webで詳細図面をご覧ください。



- ベースプレートの色味に合わせた天然木の木口テープです。
- カッターで切断できます。
- カバーと比べスッキリした仕上がります。
- 目盛り付はくり紙だからハサミで簡単にカットできます。

【マツ六】木製ベースプレート用木口シール

サイズ	商品コード	色	品番	価格	
100mm幅用 (20mm厚)	040-2630	Mブラウン用	BH-34MB	1巻(5m) 3,700円 (税抜き)	
	040-2633	Mオーク用	BH-34MO		
	040-2631	クリア用	BH-34C		
80・120mm幅用 (15mm厚)	040-2632	ホワイト用	BH-34W		
	040-2635	Mブラウン用	BH-35MB		1巻(5m) 2,900円 (税抜き)
	040-2638	Mオーク用	BH-35MO		
	040-2636	クリア用	BH-35C		
040-2637	ホワイト用	BH-35W			

●材質:天然木 ●厚み:0.23mm ※箱入数=60巻

施工方法 木製ベースプレートの施工

手すりを取付ける際に強度のない壁、柱や間柱にブラケットを固定できない場合は、ベースプレート(補強板)を取付ける必要があります。

ベースプレートの取付けについて
●910mmピッチ以内で柱(又は間柱)にねじ止めしてください。
※80mm幅は500mmピッチ以内

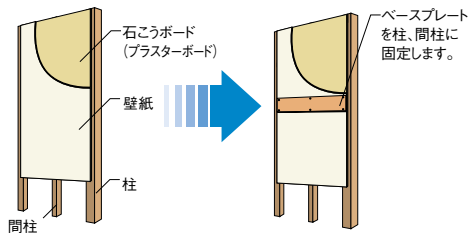
※ベースプレート用ブラケットを併用する場合はP.111、128をご参照ください。

▲施工上のご注意

●ブラケット横型とエンドブラケットカバー付を使用する場合は、120mm幅のベースプレートをご使用ください。(80mm幅および100mm幅の場合、ねじ止めの位置により割れが発生するおそれがあります。)

石こうボード(プラスターボード)壁

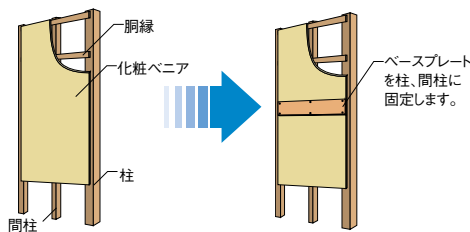
石こうを板状にした建材を柱に釘止めた壁。



石こうボードに強度がない為、手すりの取付けには、ベースプレートの取付けが必要になります。

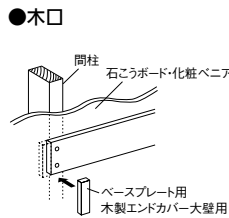
化粧ベニア壁

薄い板状の合板を釘止めた壁。

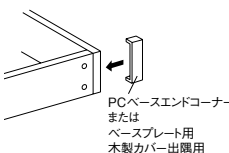


化粧ベニアに強度がない為、手すりの取付けには、ベースプレートの取付けが必要になります。

ベース端部参考納まり

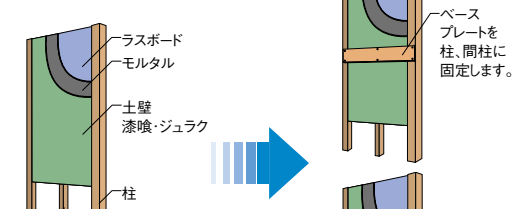


●出隅



真壁(和室壁)

木柱がそのまま壁面に露出しており、壁は土壁等で出来ている。



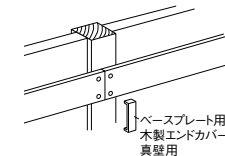
※竹小舞下地等の場合もあります。

土壁に強度がない為、手すりの取付けには、ベースプレートの取付けが必要になります。

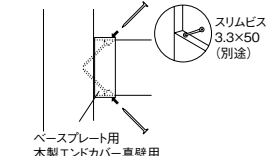
※土壁に斜め打ちする場合はP.111を参考の上、ブラケット位置に注意して施工してください。

ベース端部参考納まり

●ジョイント



●突付け



最新情報は
こちらから



バリアフリー

手すり

屋外用手すり

室内用手すり

トイレ用手すり

浴室用手すり

据置式手すり

手すり以外の商品

感染症対策

玄関

階段・廊下

トイレ

浴室・洗面所

寝室・居間

屋外

バリアフリー

金物

接着・テープ・
清掃・補修

水まわり

防犯

耐震・防災

収納・内装

ペット用品

建築資材

道具・工具

お役立ち
コーナー

豆知識

ご利用方法